

Integriertes Quartierskonzept Saline Bad Salzdetfurth

Datenerhebung der Wohngebäude



Datenschutz

Alle Daten werden vertraulich behandelt. Rückschlüsse auf Sie oder Ihr Gebäude werden im Konzept nicht möglich sein. Jede Teilnahme ist wichtig für Ihr Quartierskonzept.

Datengrundlage

Straße Nr. : _____
 Ansprechperson: _____
 Tel.-Nr. für Fragen: _____
 Baujahr Gebäude : _____
 Baujahr Heizung: _____



Energie-Beratungs-Zentrum
Hildesheim

Sofern Ihnen nicht alle Angaben vorliegen, können plausible Angaben getätigt oder Freilassungen vorgenommen werden.

Teil A - Gebäudedaten

1. Gebäudetyp

- Einfamilienhaus
 Zweifamilienhaus
 Mehrfamilienhaus

 Freistehend
 Doppelhaushälfte
 Reihenendhaus
 Reihemittelhaus
 vermietet
 teilweise vermietet
 steht unter Denkmalschutz

2. Wohneinheit

Anzahl der Wohneinheiten: _____ beheizte Fläche: _____ m² Anzahl Vollgeschosse: _____






3. Nutzung

- Wohnfläche _____ m²
 Gewerbefläche _____ m²
 Leerstand _____ m²

4. Keller

- voll unterkellert
 teil unterkellert
 nicht unterkellert
 voll beheizt
 teil beheizt
 unbeheizt

5. Dachkonstruktion

- Satteldach
 Walmdach
 Krüppelwalmdach
 Pultdach
 Flachdach





 Neigung _____ °
 Baujahr Dachkonstruktion _____
 Baujahr Dacheindeckung _____

6. Außenwand

- einschaliges Mauerwerk
 zweischaliges Mauerwerk
 Fachwerkwand
 Holzbauweise
 Klinkerfassade
 Putzfassade
 Holzfassade

7. Fenster

- Einscheibenverglasung
 Zweischeibenverglasung
 Dreischeibenverglasung
 Kastenfenster
 Kunststoffrahmen
 Holzrahmen
 Holz-/ Aluminiumrahmen
 Bestandsfenster
 teilweise erneuert, Baujahr _____
 komplett erneuert, Baujahr _____

8. Dämmung

- Kellerwände _____ cm Dämmstärke, Baujahr _____ _____ Wärmeleitgruppe (WLG) _____
 Kellerdecke _____ cm Dämmstärke, Baujahr _____ _____ Wärmeleitgruppe (WLG) _____
 Außenwände _____ cm Dämmstärke, Baujahr _____ _____ Wärmeleitgruppe (WLG) _____
 Dach _____ cm Dämmstärke, Baujahr _____ _____ Wärmeleitgruppe (WLG) _____
 oberste Geschossdecke _____ cm Dämmstärke, Baujahr _____ _____ Wärmeleitgruppe (WLG) _____

9. Sanierungsmaßnahmen

- sind geplant
 sind nicht in den nächsten Jahren geplant
 sind auszuschließen
 sind in Erwägung zu ziehen, wenn _____

Teil B - Energieversorgung**10. Energieträger Beheizung**

Erdgas Heizöl Holz / Pellets Strom Flüssiggas

11. Heizungsleitung

ungedämmt gedämmt teilweise gedämmt Dämmstärke _____ cm

12. Energieträger Warmwasser

Erdgas Heizöl Holz / Pellets Strom Flüssiggas

13. Warmwasserleitung

ungedämmt gedämmt teilweise gedämmt Dämmstärke _____ cm

14. Speicher

Pufferspeicher _____ Liter Trinkwarmwasser _____ Liter Kombispeicher _____ Liter Dämmung Speicher _____ cm

15. Hydraulischer Abgleich des Heizungssystems

ja nein weiß ich nicht kenne ich nicht

16. Lüftungsanlage

nicht vorhanden ja, ohne Wärmerückgewinnung ja, mit Wärmerückgewinnung

17. Erneuerbare Energien

Photovoltaik Solarthermie Wärmepumpe Holzpellets Holzhackschnitzel/Stückholz

18. Energieverbrauch Heizen (möglichst 3 Jahre)

Abrechnung von - bis	Energieträger [Gas, Öl, Holz, Strom]	Verbrauch	Einheit [m³, kWh, Liter]	ggf. Verbrauch Warmwasser

19. Energieverbrauch Haushaltsstrom (möglichst 3 Jahre)

Abrechnung von - bis	Verbrauch [kWh]	ggf. Verbrauch Warmwasser

20. Energieausweis

ist nicht vorhanden ist vorhanden ist vorhanden und könnte zur Verfügung gestellt werden

21. Ausblick

Würden Sie sich mit Ihrem Nachbarn eine Heizungsanlage teilen? ja nein ja, wenn _____

Würden Sie sich an ein Nahwärmenetz anschließen? ja nein ja, wenn _____

Würden Sie erneuerbare Energien nutzen? ja nein ja, wenn _____

Hätten Sie Interesse an einer Photovoltaikanlage? ja nein ja, wenn _____

Teil C - Wohnen und Leben

22. Bewohner im Haushalt

0 - 16 Jahre, Anzahl _____ 17-25 Jahre, Anzahl _____ 26-35 Jahre, Anzahl _____
 36 - 50 Jahre, Anzahl _____ 51-65 Jahre, Anzahl _____ > 66 Jahre, Anzahl _____

23. Anwesenheit Zuhause

ganztägig Zuhause überwiegend Zuhause halbtags Zuhause
 überwiegend tagsüber abwesend tagsüber abwesend

24. Nutzung von PKW

Wie viele PKW gibt es in Ihrem Haushalt? _____ Stück Benzin
Wie viele Kilometer fahren Sie durchschnittlich täglich? _____ km/Tag Diesel
Wie viele Kilometer fahren Sie jährlich? _____ km/a
Wie viele Elektroautos gibt es in Ihrem Haushalt? _____ Stück
Würden Sie Car-Sharing- Angebote nutzen? ja nein ja, wenn _____
Würden Sie sich mit Ihrem Nachbarn ein Auto teilen? ja nein ja, wenn _____
Würden Sie auf die Nutzung eines Elektroautos umstellen? ja nein ja, wenn _____

25. Wohnen im Alter

Eine altersgerechte Wohnung ist mir wichtig. ja nein
Eine altersgerechte Wohnung ist mir später wichtig. ja nein
Meine Wohnung ist altersgerecht. ja nein teilweise
Meine Wohnung würde ich altersgerecht umbauen. ja nein ja, wenn _____
Für eine altersgerechte Wohnung würde ich umziehen. ja nein ja, wenn _____

26. Mobilität

Mobilität im Alter ist mir wichtig. ja nein
Für Mobilität im Alter würde ich öffentliche Angebote nutzen. ja nein
Derzeit nutze ich öffentliche Verkehrsmittel. ja nein teilweise

27. Anregungen

Welche Entwicklung würden Sie sich für das Quartier Saline wünschen?

Abgabe

Den ausgefüllten Fragebogen können Sie per E-Mail senden an **info@ebz-hildesheim.de** oder postalisch senden an **Energie-Beratungs-Zentrum Hildesheim, Osterstraße 12a, 31134 Hildesheim** oder Sie geben diesen im **Rathaus der Stadt Bad Salzdetfurth, Oberstraße 6, 31162 Bad Salzdetfurth** ab:
Öffnungszeiten MO - FR 9.00 - 12.00 Uhr, MO 14.30 - 17.00 Uhr, DO 14.30 - 19.00 Uhr, MI geschlossen.

Die Stadt Bad Salzdetfurth und das Energie-Beratungs-Zentrum Hildesheim danken Ihnen für Ihre Teilnahme.